
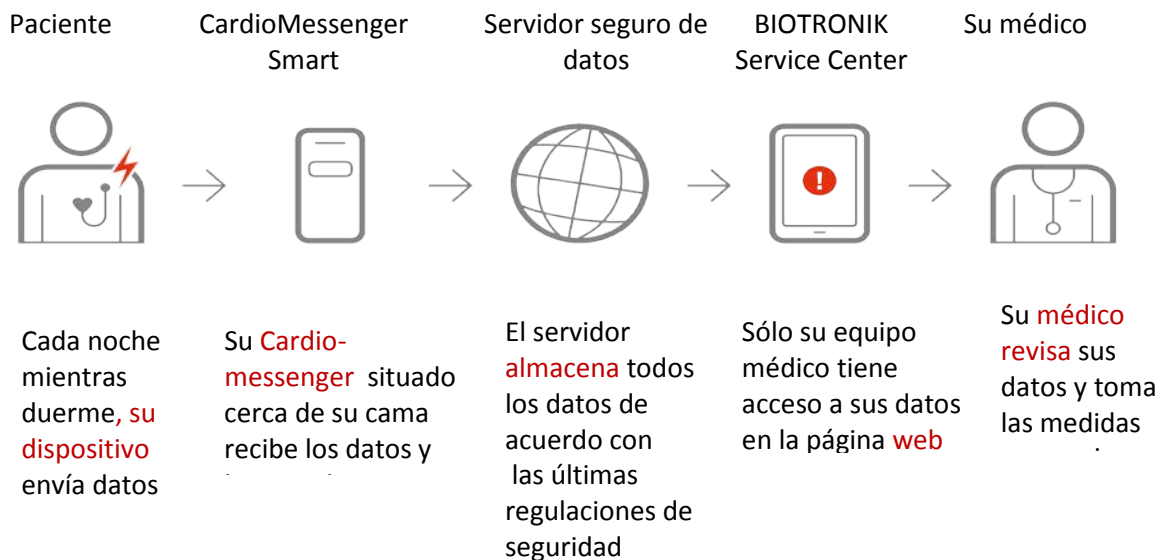


## Sistema de monitorización domiciliaria

# Biotronik Home Monitoring®



**Transmisión completamente automática y diaria de los datos del paciente**  
**No necesaria la interacción del paciente**

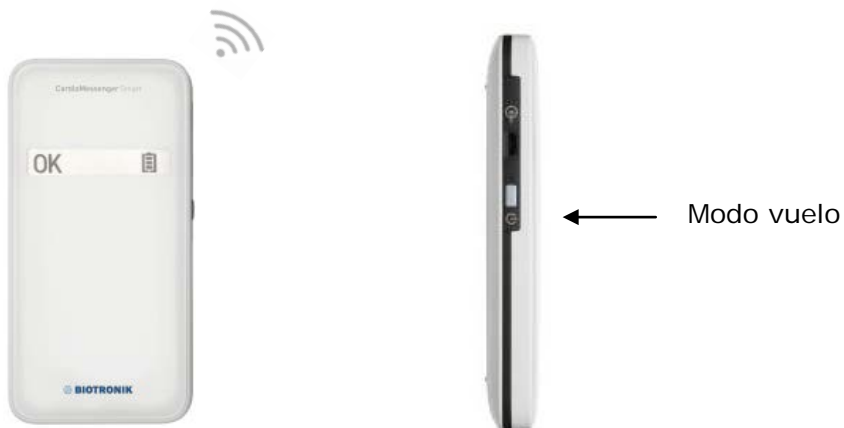






### Sencillo y completamente automático

- Junto con el médico usted puede decidir a qué hora del día tenga lugar la transmisión de datos.
- Debe estar dentro de un rango de 2 metros del CardioMessenger a la hora de la transmisión.
- Se usa una frecuencia wifi especial para la transmisión segura de los datos.



## Cardiomessenger: transmisor de paciente



-  Listo para usar
-  Lea el manual (posible incidencia)
-  Contacte con su médico
-  Nivel de batería

Enchufar y empezar a funcionar, no requiere instalación:

1. Abra el paquete.
2. Enchufe el CardioMessenger a la red eléctrica, encendido automático.
3. Coloque el CardioMessenger cerca de la cama (cuando las transmisiones sean por la noche)



Línea de atención técnica telefónica de BIOTRONIK Home Monitoring® :

HOME CONSULTING  
**900 10 29 34**

